

ALLEGATO N. 4

**DOC. N. 1111 NONCHÈ DATI STATISTICI
A CURA DELLA COMMISSIONE**


Per un maggiore completezza documentale si riportano, oltre al doc. 1111, i dati statistici, elaborati a cura della Commissione con il prezioso ausilio del Comando generale della Guardia di finanza, concernenti:

- 1) il contrabbando dei tabacchi nel periodo 1966-1973;*
- 2) i natanti contrabbandieri sequestrati dalla Guardia di finanza e successivamente dissequestrati;*
- 3) il traffico di stupefacenti e i sequestri effettuati dalle tre forze di polizia dal 1° gennaio 1966 al 31 dicembre 1973.*



COMANDO GENERALE DELLA GUARDIA DI FINANZA
III Reparto
Ufficio Operazioni

PROSPETTI riepilogativi dei dati richiesti



COMANDO GENERALE DELLA GUARDIA DI FINANZA
III Reparto
Ufficio Operazioni

PROSPETTI riepilogativi dei dati richiesti

Allegato 1 : Monopoli tabacchi


Allegato 2 : Valuta

Allegato 3 : Traffico di armi



ALLEGATO 1

MONOPOLIO TABACCHI



a. Quantitativi di tabacchi venduti dal Monopolio, distintamente per prodotti esteri e nazionali (1).

Periodo	Tipo prodotti - Quantità (in chilogrammi)			Note	
	Nazionali	Esteri			Totale
		Fabbricati su licenza	Importati		
1. 7. 1954/ 30. 6. 1955	45.574.084	=	397.848	45.971.932	
1965	61.168.025	2.294.262	2.615.123	66.077.410	
1973	60.223.245	8.748.434	14.555.488	83.527.167	

(1) Dati forniti dalla Direzione generale dell'Amministrazione dei Monopoli di Stato con foglio n. 00/20093 in data 15. 2. 1975 (annesso 1 al presente allegato 1).

b. Ammontare dei tributi riscossi dal Monopolio per le vendite di tabacchi esteri e nazionali (1)

Periodo	Quote erariali (migliaia di lire)				Quota Am- ministrazio- ne Monopoli (migliaia L.)	Totale gene- rale (migliaia di lire)	Note
	Imposta	Dazio	I. V. A.	Totale			
1. 7. 1954/ 30. 6. 1955	292.979.101	-	-	292.979.101	73. 244. 755	366.223.856	
1965	564.666.065	4.606.382	-	569.272.447	114.708.866	683.981.313	
1973	761.097.358	287.814	191.730.081	953.115.253	222.431.777	1.175.547.030	

(1) Dati forniti dalla Direzione generale dell'Amministrazione dei Monopoli di Stato con foglio n. 00/20093 in data 15. 2. 1975 (annesso 1 al presente allegato 1).

c. Quantitativi di tabacchi lavorati esteri presumibilmente contrabbandati.

Non esistono elementi ufficiali di stima o considerazioni di sicura validità da cui trarre dati certi in quanto le uniche statistiche ufficiali relative alle importazioni di t. l. e. verso l'Italia sono quelle compilate dalle Autorità elvetiche che, come è noto:

- comprendono sia i quantitativi illecitamente introdotti nel territorio dello Stato che quelli relativi alle regolari importazioni del monopolio e quelli destinati allo Stato della città del Vaticano, allo Stato di S. Marino, alla NATO, alla FAO e alle Provveditorie marittime ed aeree;
- non tengono conto dei quantitativi destinati ad altri paesi e di quelli che da altri paesi vengono immessi nel mercato nazionale a mezzo del contrabbando.

Tanto premesso e con larga approssimazione si possono avanzare le seguenti considerazioni riferentesi a dati di valutazione risalenti all'inizio degli anni '70:

- consumo medio annuale di sigarette: circa 90 mila tonnellate (pari a 90 miliardi di sigarette);
- incidenza del contrabbando di t. l. e. su consumo medio annuale: circa 10/12%;
- t. l. e. introdotti di contrabbando nel territorio dello Stato: circa 10 mila tonnellate (pari a 10 miliardi di sigarette).

d. Quantitativi di t.l.e. sequestrati dalla Guardia di Finanza.

ANNO	Confine marittimo (chilogrammi)	Confine terrestre (chilogrammi)	Interno del ter- ritorio (chilogrammi)	Totale (chilogrammi)
1955	124.147	28.152	42.688	194.987
1965	66.261	91.905	92.921	251.087
1973	445.709	115.698	209.737	771.144

- e. Rapporto percentuale tra quantitativi di t.l.e. presumibilmente contrabbandati e quantitativi di t.l.e. sequestrati (rapporto precedenti lettere c-d).

Atteso che i dati concernenti i :

- quantitativi di t.l.e. presumibilmente contrabbandati sono solo approssimativi perchè determinati in via orientativa e si riferiscono a un periodo (anni '70);
- quantitativi di t.l.e. effettivamente sequestrati sono certi e si riferiscono a singoli anni,

non è possibile determinare rapporti di percentuale in quanto i risultati ottenibili, per mancanza di omogeneità dei dati raffrontati, non sono significativi.

A titolo orientativo, si riportano, invece, i dati concernenti i sequestri di t.l.e. operati nel 1970 riepilogati nel prospetto che segue eventualmente da paragonare con quelli riportati nel precedente prospetto di cui alla lettera c..

ANNO	Sequestri operati (in chilogrammi)			
	Confine marittimo	Confine terrestre	Interno del territorio	Totale
1970	306.822	157.093	239.194	703.109

f. ... derivante dall'Eranio per i quantitativi di t. l. e. contrabbandati (1).

Si espongono i dati dei tributi evasi calcolati sui prezzi medi di vendite al pubblico di tabacchi esteri (sigarette) relativi agli anni scelti a campione.

ANNO	Prezzo di vendita (lire)	Quota fiscale (lire)	Quota fornitore per Kg. convenzionale	DIRITTI EVASI (in lire)														NOTE
				PROVENIENZA M. E. C.				PROVENIENZA ULTIMI ADERENTI M. E. C.				PROVENIENZA PAESI TERZI						
				Quota fiscale	Dazio (quota fissa per Kg)	IGE/IVA	Totale	Quota fiscale	IVA	Dazio	iva su dazio (18%)	Totale	Quota fiscale	IGE/IVA	Dazio	iva su dazio (18%)	Totale	
1955	18.000	13.680	=	=	=	=	=	=	=	=	=	=	=	=	=	=	13.680	
1965	20.500	=	4.000	14.668	1.500	665	16.833	=	=	=	=	=	14.668	853	7.200(2)	=	22.721	
1973	23.500	=	4.960	13.628	=	3.184	16.812	13.628	3.184	2.923(3)	526	20.261	13.628	3.184	3.654(4)	658	20.261	

(1) Dati forniti dalla Direzione generale dell'Amministrazione dei Monopoli di Stato con foglio n. 00/20093 in data 15. 2. 1975 (annesso 1 al presente allegato 1).

(2) 180% quota fornitore.

(3) 72% quota fornitore.

(4) 90% quota fornitore.

g. profitti derivanti alle organizzazioni contrabbandiere in relazione ai quantitativi di t. l. e. contrabbandati.

Si possono formulare le seguenti valutazioni, da considerare largamente orientative, in ordine ai profitti realizzabili dalle organizzazioni contrabbandiere:

- prezzo medio a cassa presso i depositi esteri: lire 40.000 circa;
- quantitativo di t. l. e. contenuto in ciascuna cassa: 10 chilogrammi;
- prezzo medio raggiunto sul mercato nazionale interno da ciascuna cassa di t. l. e. contrabbandata (prima dei recenti aumenti): lire 160.000 circa;
- profitto per cassa, al lordo delle spese (di entità variabile a seconda della natura del traffico illecito - extraispettivo o intraispettivo): lire 120.000 circa;
- profitto per chilogrammo di t. l. e. introdotto di contrabbando nel territorio dello Stato: lire 12.000 circa.

Non è invece possibile valutare nella loro globalità i profitti derivanti dal contrabbando alle organizzazioni contrabbandiere attesa la mancanza di dati certi ed obiettivi concernenti i quantitativi di t. l. e. contrabbandati.

- h. presumibile danno economico subito dalle organizzazioni contrabbandiere a seguito del sequestro di tabacchi e dei mezzi di trasporto navali e terrestri.

Una valutazione del danno subito dalle diverse organizzazioni contrabbandiere a seguito dei sequestri di t. l. e. operati dalla Guardia di finanza, sempre globalmente visto, non è agevole atteso che tale danno - economicamente considerato - varia in modo consistente a seconda del luogo, dei tempi e delle modalità attraverso cui il sequestro è conseguito. In particolare occorre tener conto che per i:

SEQUESTRI di t. l. e., l'entità del danno, visto sotto il duplice profilo del danno emergente e del lucro cessante, varia a seconda del momento in cui viene operato il sequestro stesso. Il relativo valore, orientativamente, può così essere indicato:

- sequestro a bordo di nave madre: valore di ciascuna cassa di t. l. e. circa lire 60/70.000 così ripartito:
 - . 40/50.000 lire circa, valore tabacchi;
 - . 10.000 lire circa, noleggio nave;
 - . 10.000 lire circa, profitto organizzatore;
- sequestro all'atto dello sbarco, o nel caso del trasporto verso depositi clandestini: valore di ciascuna cassa di t. l. e. circa lire 80/90.000;
- sequestro nel deposito a terra: valore di ciascuna cassa di t. l. e. circa lire 120.000.

Le suddette cifre possono subire oscillazioni anche rilevanti per contingenti o particolari condizioni di mercato, entità e qualità dei carichi trattati.

SEQUESTRI di mezzi terrestri e navali: il relativo valore non incide in modo particolare nella determinazione del danno subito dall'organizzazione contrabbandiera in quanto per la quasi totalità dei casi i mezzi usati sono intestati a terze persone - che risultano poi estranee al fatto di contrabbando - e quindi vengono restituiti perchè non confiscabili a seguito del sequestro. Peraltro l'uso di tali mezzi incide come spese di noleggio e simili di cui si è già tenuto conto nella voce che precede.

segue h

Tanto premesso e valutato mediamente il valore di ciascuna cassa di t. l. e. sequestrata in lire 100.000, il danno subito dalle organizzazioni contrabbandiere negli anni scelti a campione, può essere considerato il seguente:

- anno 1955 (gran parte del traffico all'epoca si svolgeva al confine terrestre):
 - . sequestrati kg. 194.987 pari a 19.498 casse di t. l. e. ;
 - . danno lire 2 miliardi circa;
- anno 1965:
 - . sequestrati kg. 251.087 pari a 25.108 casse di t. l. e. ;
 - . danno lire 2 miliardi e 500 milioni circa;
- anno 1973:
 - . sequestrati kg. 771.144 pari a 77.114 casse di t. l. e. ;
 - . danno lire 8 miliardi circa.

ANNESSE 1

(all'allegato 1)

*Amministrazione
dei Monopoli di Stato*

DIREZIONE GENERALE

DIREZIONE CENTRALE PER I SERVIZI
DEGLI AFFARI GENERALI E DEL PERSONALE

Prot. n. 00/20093 *Allegato*
Affare Organizzazione e Metodi

Al Ministero delle Finanze
Comando Generale della Guardia
di Finanza

ROMA

Risposta al foglio n. 5270/262
del 28.1.75

OGGETTO Richiesta dati.

In relazione alla nota che si riscontra, comuni
chiamo qui di seguito i dati richiesti:

Quantitativi di tabacchi venduti dal Monopolio

(in chilogrammi)

	! Nazionali	! Esteri		! TOTALI
		! Fabbricati ! su licenza	! importati	
1.7.1954	! 45.574.084 !	! -- !	! 397.848 !	! 45.971.932
30.6.1955				
1965	! 61.168.025 !	! 2.294.262 !	! 2.615.123 !	! 66.077.410
1973	! 60.223.245 !	! 8.748.434 !	! 14.555.488 !	! 83.527.167

Nota n. 00/20093 allegato Organizzazione e Metodi
 Direzione Generale dei Monopoli di Stato
 Roma, 28.1.75

- 2 -

Proventi e tributi riscossi per vendite di tabacchi esteri e nazionali
(in migliaia di lire)

	QUOTA STATO				Quota Amministrazione
	Imposta	Dazio	I.V.A.	Totale	
1.7.54	292.979.101	--	--	292.979.101	73.244.55
30.6.55					
1965	564.666.065	4.606.382	--	569.272.447	114.708.866
1973	761.097.358	287.814	191.730.081	953.115.253	222.431.177

Per quanto concerne l'ultimo punto della nota stessa, si espongono qui di seguito i dati dei tributi evasi calcolati sui prezzi medi di vendita al pubblico di tabacchi esteri relativi agli anni scelti a campione (sigarette):

Anno 1955

Prezzo di vendita	£. 18.000
Quota fiscale	£. 13.680
<u>DIRITTI EVASI</u>	<u>£. 13.680</u>

Anno 1965

Prezzo di vendita £. 20.500 - Quota fornitore £. 4.000 al % convenzionale

Provenienza M.E.C.

Quota fiscale	£. 14.668
Dazio	
(quota fissa x kg)"	1.500
I.G.E.	665

DIRITTI EVASI £. 16.833

Provenienza Paesi terzi

Quota fiscale	£. 14.668
Dazio	
(180% quota fornitore)	" 7.200
I.G.E.	" 853

DIRITTI EVASI £. 22.721

./.


- 3 -

Anno 1973

Prezzo di vendita £.23.500 - Quota fornitore £.4.060 al % convenzionale


<u>Provenienza M.EC.</u>	!	<u>Provenienza ultimi Aderenti M.EC.</u>	!	<u>Provenienza Paesi terzi</u>
Quota fiscale £.13.628	!	Quota fiscale £.13.628	!	Quota fiscale £.13.628
I.V.A. " 3.184		I.V.A. " 3.184		I.V.A. " 3.184
		Dazio		Dazio
DIRITTI EVASI <u>£.16.812</u>		(72% quota fornitore) " 2.923		(90% quota fornitore) " 3.654
		I.V.A. 18% su dazio " 526		I.V.A. 18% su dazio " 658
		DIRITTI EVASI <u>£.20.261</u>		DIRITTI EVASI <u>£.21.124</u>

IL DIRETTORE GENERALE



ALLEGATO 2

V A L U T A



a. Sequestri di valuta operati nell'ultimo decennio, dalla Guardia di Finanza.

A N N O	Sequestri di valuta e titoli di credito italiani ed esteri (in migliaia di lire)	N o t e
1965 (1)	593.000	
1966 (1)	7.000	
1967 (1)	530.000	
1968 (1)	172.000	
1969 (2)	980.000	
1970 (2)	5.646.000	
1971 (2)	4.500.000	
1972 (2)	1.146.000	
1973 (2)	2.241.000	
1974 (2)	9.000.000	

(1) Dati rilevati dalla relazione statistica annuale del Centro meccanografico del Comando generale della Guardia di Finanza.

(2) Dati rilevati dalla situazione operativa redatta dalla Centrale operativa del Comando generale della Guardia di Finanza

ALLEGATO 3

TRAFFICO DI ARMI



- a. Notizie circa il traffico di armi nel territorio dello Stato. Si riepilogano i dati concernenti i sequestri di armi, suddivise per tipo, e di munizioni e materiale esplosivo operati nell'ultimo biennio dalla Guardia di finanza la quale, secondo il proprio ordinamento, concorre in questo settore caratteristico delle altre forze di polizia.

Tipo armi, munizioni e materiale esplosivo	A N N O	
	1973	1974
Fucili, moschetti, pistole e carabine (nr.)	198	146
Baionette e sciabole (nr.)	7	38
Cartucce e proiettili (nr.)	365.573	7.522
Detonatori e accenditori (nr.)	5.057	4.167
Candelotti di dinamite e di tritolo (nr.)	1.863	1.152
Esplosivo (Kg.)	2.161	2.553
Fucili mitragliatori e mitragliatrici (nr.)	4	4
Bombe a mano (nr.)	98	5
Miccia (mt.)	4.404	5.807
Razzetti vari (nr.)	45.380	11

CONTRABBANDO TABACCHI

Quadro 1

SEQUESTRI DI TABACCHI LAVORATI - DATI PER REGIONI E PROVINCE SICILIA

REGIONI PROVINCE SICILIA	A N N I															
	1956		1967		1968		1969		1970		1971		1972		1973	
	denun- zie n.	quantità kg.	denun- zie n.	quantità kg.	denun- zie n.	quantità kg.	denun- zie n.	quantità kg.	denun- zie n.	quantità kg.	denun- zie n.	quantità kg.	denun- zie n.	quantità kg.	denun- zie n.	quantità kg.
1	2	3	4	5	6	7	8	9	10	11	12	13	14	15	16	17
PIEMONTE	1.068	41.421	2.299	9.621	3.599	14.722	3.730	15.322	3.513	24.584	3.714	22.045	3.150	28.250	1.448	24.094
VALLE D'ACOSTA	38	1.980	60	2.541	67	2.070	133	2.206	369	3.775	1.943	2.301	1.781	1.609	165	170
LOMBARDIA	6.502	106.041	7.451	94.657	6.642	109.463	7.311	175.337	10.016	227.599	12.184	299.754	13.894	226.696	9.810	163.854
TRENTINO-ALTO ADIGE	90	6.493	87	647	70	1.651	122	8.684	96	10.192	99	3.295	129	1.509	20	268
VENETO	203	1.714	205	1.523	197	2.634	337	3.283	435	4.654	495	20.787	413	13.124	288	11.418
FRIULI-VENEZIA GIULIA	325	335	389	8.532	401	1.098	385	2.165	354	6.934	379	9.141	255	3.556	135	9.165
LIGURIA	1.704	7.297	922	7.762	1.465	19.502	1.637	11.219	2.341	10.832	3.149	13.557	2.176	10.842	1.446	36.821
EMILIA ROMAGNA	365	5.976	547	9.494	456	6.583	398	11.207	652	19.143	807	28.853	758	31.142	266	34.422
TOSCANA	455	6.030	428	15.632	400	11.256	467	6.162	392	18.323	527	27.743	430	28.435	340	37.364
UMBRIA	10	1.356	13	269	9	379	14	307	15	305	30	1.079	21	2.934	7	161
MARCHE	123	1.060	189	15.679	180	374	313	1.663	424	11.390	349	4.638	288	18.454	205	25.432
LAZIO	620	17.674	545	24.915	383	19.659	445	25.553	559	58.265	950	93.313	1.326	70.371	606	64.295
ABRUZZI	18	76	27	85	27	5.411	63	1.249	63	547	118	483	224	3.411	60	1.748
MOLISE	--	--	4	8	5	5.392	5	102	14	80	18	79	14	42	18	406
CAMPANIA	1.227	7.778	2.194	50.655	2.977	32.467	2.803	98.619	6.566	103.605	7.997	130.600	7.407	146.848	9.485	159.715
PUGLIE	361	2.085	218	10.851	266	29.663	429	18.450	574	62.051	1.016	88.438	1.157	126.743	1.757	125.313
BASILICATA	1	--	1	1	3	5	13	36	11	26	25	65	17	38	17	542
CALABRIA	30	29	59	40.762	88	22.057	80	51.779	126	34.668	110	16.044	68	12.303	79	46.174
SARDEGNA	60	3.488	70	396	100	753	150	731	136	593	164	7.152	152	2.070	72	7.662
SICILIA	600	30.341	1.257	39.755	972	148.236	1.026	128.116	1.657	105.534	1.867	90.542	941	19.872	645	22.115
Agrigento	42	28	21	3.155	12	35	10	32.657	5	9.349	9	19.106	22	32	15	3.413
Caltanissetta	17	24	15	5	17	35	18	6.901	12	5	9	1.758	12	200	11	3
Catania	127	3.402	144	1.473	174	10.518	315	5.306	648	10.707	1.329	6.741	532	6.569	329	1.157
Enna	--	--	1	5	1	3	1	1	2	22	4	182	3	5	2	6
Messina	73	755	90	194	68	27.573	37	14.159	54	20.452	71	19.979	51	195	34	46
Palermo	426	24.235	847	34.557	594	24.476	566	25.467	780	48.578	318	5.134	219	4.415	194	7.860
Ragusa	2	1	13	15	7	29	13	5.243	13	4.543	7	6.396	6	1.436	1	-
Siracusa	102	1.781	86	246	75	85.522	105	15.699	103	8.558	108	27.166	68	6.999	54	9.605
Trapani	11	115	40	104	24	74	21	2.653	49	3.320	12	4.050	8	21	5	25
TOTALE ITALIA	14.000	241.174	16.965	334.215	15.307	433.465	19.921	542.250	24.343	701.109	25.951	869.942	34.632	748.209	26.869	771.139

CONTRABBANDO TABACCHI

SFOQUESTRI TABACCHI LAVORATI - DATI PERCENTUALI PER REGIONI E PROVINCE SICILIA

REGIONI PROVINCE SICILIA	ANNI															
	1966		1967		1968		1969		1970		1971		1972		1973	
	quantità kg.	%	quantità kg.	%	quantità kg.	%	quantità kg.	%	quantità kg.	%	quantità kg.	%	quantità kg.	%	quantità kg.	%
1	2	3	4	5	6	7	8	9	10	11	12	13	14	15	16	17
PIEMONTE	41.421	18,70	9.621	2,29	14.722	3,17	15.322	2,41	24.564	3,50	22.045	2,46	28.250	3,58	24.034	3,12
VALLE D'AOSTA	1.930	0,19	2.541	0,25	2.070	0,20	2.266	0,22	3.778	0,55	2.301	0,23	1.609	0,16	170	0,02
LOMBARDIA	106.041	43,92	94.857	29,32	109.403	26,10	175.337	32,98	227.599	32,50	299.754	34,69	226.696	31,22	163.554	21,25
TRENTINO-ALTO ADIGE ..	6.493	2,20	647	0,06	1.681	0,16	8.654	1,32	10.192	1,44	8.298	0,82	1.509	0,15	266	0,03
VENETO	1.714	0,27	1.523	0,15	2.634	0,26	3.253	0,32	4.654	0,66	20.787	2,33	13.124	1,56	11.418	1,48
FRIULI-VENEZIA GIULLA ..	335	0,03	8.532	2,18	1.095	0,10	2.165	0,21	6.934	0,98	9.141	1,04	3.556	0,35	9.165	1,19
LIGURIA	7.297	3,68	7.762	2,10	19.502	4,71	11.219	2,37	10.532	1,55	13.557	1,48	10.642	1,33	36.821	4,99
EMILIA ROMAGNA	5.976	2,70	9.494	2,28	6.583	1,22	11.207	2,36	19.143	2,72	28.853	3,27	31.142	4,12	34.422	4,66
TOSCANA	6.030	2,30	15.632	4,47	11.256	2,25	6.162	1,73	18.323	2,52	27.743	3,16	28.435	3,59	37.364	5,05
UMBRIA	1.356	0,20	269	0,02	379	0,03	307	0,03	305	0,04	1.079	0,10	2.934	0,29	161	0,02
MARCHE	1.607	0,11	15.670	4,15	374	0,03	1.667	0,16	11.390	1,61	4.638	0,46	18.454	2,34	25.432	3,48
LAZIO	17.674	7,90	24.919	7,65	19.689	4,83	25.533	4,85	58.265	8,25	98.313	11,40	70.571	9,30	64.295	8,64
ABRUZZI	76	--	85	--	5.411	1,10	1.249	0,12	547	0,07	483	0,04	3.411	0,34	1.748	0,23
MOLISE	--	--	8	--	5.392	1,10	102	0,01	80	0,01	79	--	42	--	406	0,05
CAMPANIA	7.778	3,94	50.855	16,36	32.467	7,71	98.619	18,22	103.605	14,73	130.600	15,37	146.548	20,13	159.715	21,71
PUGLIE	2.085	0,20	10.551	3,67	29.663	6,70	18.450	3,21	62.051	8,82	88.436	10,16	126.743	17,37	125.313	16,85
BASILICATA	--	--	1	--	5	--	36	--	26	--	65	--	38	--	542	0,07
CALABRIA	29	--	40.762	13,20	22.057	5,38	51.779	9,85	34.668	4,93	16.044	1,73	12.303	1,48	46.174	6,23
SARDEGNA	3.455	1,40	396	0,03	753	0,07	731	0,07	599	0,08	7.182	0,71	2.030	0,20	7.662	0,99
SICILIA	30.341	12,11	39.754	11,29	148.266	34,88	108.119	19,50	105.534	15,01	90.542	10,35	19.573	2,49	22.115	2,87
Agrigento	26	0,03	3.155	7,87	36	0,03	32.657	31,02	9.349	8,85	19.106	21,09	32	0,03	3.413	15,43
Caltanissetta	24	0,02	5	--	35	0,03	6.901	6,01	5	--	1.788	1,85	200	1,00	3	0,01
Catania	3.402	11,90	1.473	3,58	10.518	7,13	5.306	5,09	10.707	10,16	6.741	7,40	6.569	33,61	1.157	5,23
Enna	--	--	5	--	3	--	1	--	22	0,02	162	0,18	5	--	6	0,02
Messina	755	2,14	194	0,19	27.573	18,80	14.189	13,31	20.452	19,38	19.979	22,05	195	0,19	46	0,23
Palermo	24.235	80,26	34.557	88,01	24.476	16,75	25.467	23,96	48.578	46,05	5.134	5,60	4.415	22,32	7.860	35,54
Ragusa	1	--	15	0,01	29	0,02	5.243	4,09	4.543	4,30	6.396	7,05	1.456	7,04	=	=
Siracusa	1.781	5,50	246	0,24	85.522	57,17	15.599	14,45	8.558	8,10	27.166	30,33	6.999	35,74	9.605	43,43
Trapani	115	0,15	101	0,10	34	0,02	2.653	2,04	3.320	3,14	4.050	4,42	21	0,02	25	0,11
TOTALE ITALIA	241.174	100,00	334.218	100,00	433.465	100,00	542.250	100,00	703.109	100,00	869.942	100,00	748.209	100,00	771.135	100,00

QUADRO 3 - CONTRABBANDO TABACCHI - RIEPILOGO DENUNZIE - PERSONE DENUNZiate - TRIBUTI EVASI - PENALITA' PECUNIARIE MINIME

Anni	DENUNZIE PER					PERSONE DENUNZiate			Tributi evasi in milioni di lire	Penalità pecuniarie minime in milioni di lire	Note
	delitti	contravvenzioni	altre	Totale		in istato di arresto	a piede libero	Totale			
1	2	3	4	5	6	7	8	9	10	11	12
1955	26.027	1.966	923	28.916	1.432	1.079	27.193	28.272	7.928	98.371	
1956	14.939	2.528	378	17.845	2.634	540	16.066	16.606	2.370	25.508	
1957	12.421	1.352	184	13.957	2.735	413	12.578	12.991	3.204	124.871	
1958	10.142	1.956	135	12.233	2.333	426	11.029	11.455	2.603	70.435	
1959	9.016	2.557	159	11.732	1.804	354	11.604	11.988	9.316	107.925	
1960	9.731	1.795	20	11.546	1.961	423	11.242	11.665	4.662	105.691	
1961	10.507	1.465	8	11.785	2.015	423	11.575	11.998	3.179	45.973	
1962	10.213	1.139	==	11.352	2.058	489	12.571	13.060	3.785	51.637	
1963	12.963	1.689	==	14.652	2.715	740	17.155	17.965	5.223	36.141	
1964	16.050	1.449	==	17.499	1.770	1.045	15.934	16.909	14.598	160.636	
1965	14.424	967	==	15.391	3.444	1.341	13.944	15.285	10.167	72.269	
1966	13.296	704	==	14.000	2.874	1.101	12.137	13.238	7.532	59.677	
1967	12.690	4.278	==	16.968	2.978	1.040	15.042	16.082	8.555	113.054	
1968	13.491	4.790	26	18.307	3.233	1.150	16.396	17.546	13.872	156.693	
1969	15.533	4.329	62	19.924	4.260	1.641	16.748	18.389	18.311	173.537	
1970	24.004	4.321	18	28.343	6.057	2.299	23.193	25.492	19.140	129.701	
1971	29.395	6.575	51	35.951	7.661	2.243	29.279	31.522	24.157	107.082	
1972	28.390	6.219	23	34.632	7.239	1.696	28.526	30.222	25.037	255.516	
1973	24.730	2.112	27	26.869	6.528	1.277	21.974	23.251	35.920	510.355	

QUADRO 4 - CONTRABBANDO TABACCHI - SEQUESTRI TABACCHI LAVORATI DI PRODUZIONE ESTERA - ANNO 1976

REGIONI PROVINCE SICILIA	SIGARI E SIGARETTE DI PRODUZIONE (1)			TOTALE chilogrammi	NOTE
	Svizzera	U. S. A.	Altre		
	2	3	4	5	6
PIEMONTE	36.717	1.894	2.797	41.408	(1) esclusi i tabacchi trinciati.
VALLE D'AOSTA	1.964	==	5	1.970	
LOMBARDIA	95.403	185	10.335	105.923	
TRENTINO-ALTO ADIGE ...	727	==	5.762	6.489	
VENETO	717	428	573	1.708	
FRIGILI-VENEZIA GIULIA ...	19	120	151	320	
LIGURIA	2.189	4.031	1.051	7.251	
EMILIA ROMAGNA	5.004	375	591	5.970	
TOSCANA	1.660	4.202	95	5.957	
UMBRIA	1.284	==	72	1.356	
MARCHE	229	407	421	1.057	
LAZIO	17.205	57	410	17.672	
ABRUZZI	37	10	28	75	
MOLISE	==	==	==	==	
CAMPANIA	262	576	6.804	7.642	
PUGLIE	343	1.026	704	2.073	
BASILICATA	==	==	==	==	
CALABRIA	9	9	11	29	
SARDEGNA	56	3.424	5	3.485	
SICILIA	33	25.522	1.763	30.318	
- Agrigento	==	4	23	27	
- Caltanissetta	==	15	9	24	
- Catania	==	3.389	2	3.391	
- Enna	==	==	==	==	
- Messina	==	741	10	751	
- Palermo	==	24.041	157	24.228	
- Ragusa	==	==	1	1	
- Siracusa	21	238	1.522	1.781	
- Trapani	12	94	9	115	
TOTALE ITALIA	163.858	45.276	31.732	240.856	

QUADRO 5 - CONTRABBANDO TABACCHI - SEQUESTRI TABACCHI LAVORATI DI PRODUZIONE ESTERA - ANNO 1967

REGIONI PROVINCE SICILIA	SIGARETTI E SIGARETTE DI PRODUZIONE (1)			TOTALE chilogrammi	NOTE
	Svizzera	U.S.A.	Altre		
1	2	3	4	5	6
PIEMONTE	9.446	=	148	9.594	(1) esclusi i tabacchi trinciati.
VALLE D'AOSTA	2.540	=	=	2.540	
LOMBARDIA	91.720	108	2.908	94.736	
TRENTINO-ALTO ADIGE ...	463	19	150	632	
VENETO	713	330	469	1.512	
FRIULI-VENETA GIULIA ...	3.031	1.070	4.421	8.526	
LIGURIA	3.157	2.788	1.809	7.754	
EMILIA ROMAGNA	6.252	1.069	2.159	9.480	
TOSCANA	2.287	5.248	8.063	15.598	
UMBRIA	230	=	39	269	
MARCHE	2.626	7.305	5.743	15.674	
LAZIO	22.602	2.101	207	24.910	
APRUZZI	34	8	35	77	
MOLISE	=	=	=	3	
CAMPANIA	2.089	40.192	8.563	50.844	
PUGLIA	1.741	2.630	6.475	10.846	
BASILICATA	=	1	=	1	
CALABRIA	173	27.267	13.322	40.762	
SARDEGNA	=	383	12	395	
SICILIA	1.600	14.422	23.725	39.747	
- Agrigento	=	14	3.141	3.155	
- Caltanissetta	=	5	=	5	
- Catania	1	535	937	1.473	
- Enna	=	5	=	5	
- Messina	=	42	152	194	
- Palermo	1.596	13.594	19.361	34.551	
- Ragusa	=	9	6	15	
- Siracusa	2	133	111	246	
- Trapani	1	85	17	103	
TOTALE ITALIA	150.704	104.944	78.266	333.914	

DI DEC 6 - CONTRABBANDO TABACCHI - SEQUESTRI TABACCHI LAVORATI DI PRODUZIONE ESTERA - ANNO 1968

REGIONI PROVINCE SICILIA	SIGARI E SIGARETTE DI PRODUZIONE (1)			TOTALE chilogrammi	NOTE
	Svezia	U.S.A.	Altre		
1	2	3	4	5	6
PIEMONTE	14.168	4	519	14.711	(1) esclusi i tabacchi trinciati.
VALLE D'AOSTA	2.070	=	=	2.070	
LOMBARDIA	114.295	96	436	114.827	
TRENTINO-ALTO ADIGE ...	1.660	2	17	1.679	
VENETO	957	998	673	2.628	
FRULI-VENEZIA GIULIA ...	70	503	506	1.079	
LIGURIA	18.695	327	465	19.490	
EMILIA ROMAGNA	4.547	717	1.311	6.575	
TOSCANA	8.509	172	2.542	11.223	
UMBRIA	377	=	2	379	
MARCHE	226	81	62	369	
LAZIO	16.377	3.214	92	19.683	
ABRUZZI	5	1.396	4.010	5.411	
MOLISE	=	1.355	4.007	5.392	
CAMPANIA	2.929	22.619	6.892	32.440	
PUGLIA	4.824	8.312	16.524	29.660	
BASILICATA	=	=	5	5	
CALABRIA	197	34	21.822	22.053	
SARDEGNA	4	745	3	752	
SICILIA	1.046	28.802	118.850	148.228	
- Agrigento	=	29	7	36	
- Caltanissetta	=	35	=	35	
- Catania	=	10.518	9	10.518	
- Enna	=	3	=	3	
- Messina	=	14	27.556	27.570	
- Palermo	1.046	17.614	5.761	24.441	
- Ragusa	=	13	14	29	
- Siracusa	=	50	85.472	85.522	
- Trapani	=	33	41	74	
TOTALE ITALIA	190.976	68.907	178.771	438.654	

QUADRO 7 - CONTRABBANDO TABACCHI - SEQUESTRI TABACCHI LAVORATI DI PRODUZIONE ESTERA - ANNO 1969

REGIONI PROVINCE SICILIA	SIGARI E SICARETTE DI PRODUZIONE (1)			TOTALE chilogrammi	NOTE
	Swizzera	U. S. A.	Altre		
1	2	3	4	5	6
PIEMONTE	15.226	39	34	15.299	(1) esclusi i tabacchi trinciati.
VALLE D'AOSTA	2.266	=	=	2.266	
LOMBARDIA	174.612	68	613	175.293	
TRENTINO-ALTO ADIGE ...	1.073	7	7.587	8.667	
VENETO	1.542	1.140	579	3.261	
FRIGLI-VENEZIA GIULIA ...	613	601	931	2.145	
LIGURIA	6.493	2.800	1.919	11.212	
EMILIA ROMAGNA	9.576	774	850	11.200	
TOSCANA	5.066	836	246	6.148	
UMBRIA	237	=	69	306	
MARCHE	261	595	807	1.663	
LAZIO	24.411	690	405	25.506	
ABRUZZI	130	809	310	1.249	
MOLISE	101	1	=	102	
CAMPANIA	886	21.130	76.535	98.551	
PUGLIE	609	6.464	11.377	18.450	
BASILICATA	2	=	34	36	
CALABRIA	21	8.933	42.825	51.779	
SARDEGNA	9	713	7	729	
SICILIA	2.081	53.946	51.542	107.569	
- Agrigento	=	20.015	12.642	32.657	
- Caltanissetta	=	6.894	6	6.900	
- Catania	1	5.284	17	5.302	
- Enna	=	1	=	1	
- Messina	=	5.639	8.010	13.649	
- Palermo	1.960	8.315	15.190	25.465	
- Ragusa	=	4.853	390	5.243	
- Siracusa	120	385	15.194	15.699	
- Trapani	=	2.560	93	2.653	
TOTALE ITALIA	245.215	99.546	196.670	541.431	

QUADRO B - CONTRABBANDO TABACCHI - SEQUESTRI TABACCHI LAVORATI DI PRODUZIONE ESTERA - ANNO 1970

REGIONI PROVINCE SICILIA	SIGARI E SIGARETTE DI PRODUZIONE (1)			TOTALE chilogrammi	NOTE
	2	3	4		
PIEMONTE	24.556	=	26	24.582	(1) esclusi i tabacchi trinciati.
VALLE D'AOSTA	3.778	=	=	3.778	
LOMBARDIA	226.440	39	1.111	227.590	
TRENTINO-ALTO ADIGE ...	607	8.136	139	8.882	
VENETO	2.240	1.234	1.178	4.652	
FRIULI-VENEZIA GIULIA ...	1.686	2.263	2.982	6.931	
LIGURIA	6.339	4.112	373	10.824	
EMILIA ROMAGNA	13.759	3.849	1.534	19.142	
TOSCANA	10.020	4.930	3.372	18.322	
UMBRIA	304	=	1	305	
MARCHE	5.874	912	4.604	11.390	
LAZIO	55.670	2.156	439	58.265	
ABRUZZI	323	9	215	547	
MOLISE	80	=	=	80	
CAMPANIA	452	29.258	73.891	103.601	
PUGLIE	19.696	28.608	13.746	62.050	
BASILICATA	9	1	16	26	
CALABRIA	115	597	33.956	34.668	
SARDEGNA	12	572	14	598	
SICILIA	3.883	36.095	65.556	105.534	
- Agrigento	960	8.153	236	9.349	
- Caltanissetta	=	4	1	5	
- Catania	=	10.703	4	10.707	
- Erna	17	=	5	22	
- Messina	3	317	20.132	20.452	
- Palermo	2.883	12.161	53.534	48.578	
- Ragusa	=	4.211	332	4.543	
- Siracusa	15	172	8.371	8.558	
- Trapani	5	374	2.941	3.320	
TOTALE ITALIA	375.843	122.771	203.153	701.767	

QUADRO 9 - CONTRABBANDO TABACCHI - SEQUESTRI TABACCHI LAVORATI DI PRODUZIONE ESTERA - ANNO 1971

REGIONI PROVINCE SICILIA	SIGARI E SIGARETTE DI PRODUZIONE (1)			TOTALE chilogrammi	NOTE
	Svizzera	U. S. A.	Altre		
1	2	3	4	5	6
PIEMONTE	21.984	44	17	22.045	(1) esclusi i tabacchi trinciati.
VALLE D'AOSTA	2.284	=	17	2.301	
LOMBARDIA	289.183	8.319	2.247	299.749	
TRENTINO-ALTO ADIGE ...	1.215	=	7.083	8.298	
VENETO	3.151	11.546	6.090	20.787	
FRIULI-VENEZIA GIULIA ...	1.381	7.262	498	9.141	
LIGURIA	11.440	1.433	680	13.553	
EMILIA ROMAGNA	22.545	5.100	1.208	28.853	
TOSCANA	7.761	13.430	6.552	27.743	
UMBRIA	1.048	=	31	1.079	
MARCHE	2.093	1.182	1.363	4.638	
LAZIO	26.575	51.428	20.307	98.312	
ABRUZZI	405	4	74	483	
MOLISE	20	58	1	79	
CAMPANIA	1.383	5.346	123.559	130.288	
PUGLIE	19.317	33.352	35.769	88.438	
BASILICATA	20	=	45	65	
CALABRIA	2.876	11.922	1.246	16.044	
SARDEGNA	6	310	6.566	7.182	
SICILIA	2.391	44.652	43.499	90.542	
- Agrigento	100	1.519	17.457	19.106	
- Caltanissetta	=	1.788	=	1.788	
- Catania	99	6.635	7	6.741	
- Enna	=	182	=	182	
- Messina	=	15.799	1.150	19.979	
- Palermo	1.132	2.509	1.493	5.134	
- Ragusa	=	5.414	982	6.396	
- Siracusa	1.058	3.762	22.346	27.166	
- Trapani	2	4.044	4	4.050	
TOTALE ITALIA	417.078	195.388	257.454	869.920	

QUADRO 10 - CONTRABBANDO TABACCHI - SEQUESTRI TABACCHI LAVORATI DI PRODUZIONE ESTERA - ANNO 1972

REGIONI PROVINCE SICILIA 1	SIGARI E SIGARETTE DI PRODUZIONE (1)			TOTALE chilogrammi 5	NOTE 6
	Svizzera 2	U.S.A. 3	Altre 4		
PIEMONTE	28.207	=	39	28.246	(1) esclusi i tabacchi trinciati.
VALLE D'AOSTA	1.607	=	2	1.609	
LOMBARDIA	224.976	613	1.105	226.694	
TRENTINO-ALTO ADIGE ...	1.061	1	116	1.508	
VENETO	4.383	4.293	4.448	13.124	
FRIULI-VENEZIA GIULIA ...	2.049	1.373	118	3.540	
LIGURIA	9.577	828	456	10.841	
EMILIA ROMAGNA	21.538	8.656	948	31.142	
TOSCANA	20.910	7.389	136	28.435	
UMBRIA	149	=	2.755	2.934	
MARCHE	13.263	5.072	119	18.454	
LAZIO	30.276	35.959	4.136	70.371	
ABRUZZO	3.308	31	72	3.411	
MOLISE	9	33	=	42	
CAMPANIA	1.655	7.772	137.420	146.847	
PUGLIE	2.480	49.939	74.324	126.743	
BASILICATA	8	1	29	38	
CALABRIA	1.710	35	10.558	12.303	
SARDEGNA	7	1.570	153	2.030	
SICILIA	1.909	8.509	9.154	19.872	
- Agrigento	=	1	31	32	
- Caltanissetta	=	15	155	200	
- Catania	=	3.564	5	6.569	
- Enna	=	4	1	5	
- Messina	=	2	193	195	
- Palermo	459	1.690	2.266	4.415	
- Ragusa	1.435	1	=	1.436	
- Siracusa	=	531	6.458	6.999	
- Trapani	15	1	5	21	
TOTALE ITALIA	369.052	132.674	246.428	748.184	

QUADRO 11 - CONTRABBANDO TABACCHI - SEQUESTRI TABACCHI LAVORATI DI PRODUZIONE LSTERA - ANNO 1973

REGIONI PROVINCE SICILIA	SIGARI E SIGARETTE DI PRODUZIONE (1)			TOTALE chilogrammi	NOTE
	Svizzera	U.S.A.	Altre		
1	2	3	4	5	6
PIEMONTE	16.448	7.602	38	24.088	(1) esclusi i tabacchi tranciati.
VALLE D'ACSTA	170	=	=	170	
LOMBARDIA	162.222	702	841	163.765	
TRENTINO-ALTO ADIGE ...	129	=	113	247	
VENETO	2.014	2.500	6.894	11.408	
FRULI-VENEZIA GIULIA ...	2.377	6.692	91	9.160	
LIGURIA	34.316	2.155	311	36.812	
EMILIA ROMAGNA	9.063	16.994	8.365	34.422	
TOSCANA	6.181	30.937	224	37.342	
UMBRIA	=	53	108	161	
MARCHE	414	24.700	296	25.410	
LAZIO	16.731	3.993	43.570	64.294	
ABRUZZI	448	445	855	1.748	
MOLISE	2	404	=	406	
CAMPANIA	1.320	15.802	139.568	159.710	
PUGLIE	3.565	50.976	70.731	125.292	
BASILICATA	1	=	541	542	
CALABRIA	1.625	36.729	7.816	46.170	
SARDEGNA	2	7.617	30	7.649	
SICILIA	2.665	5.957	13.452	22.094	
- Agrigento	=	6	3.407	3.413	
- Caltanissetta	=	3	=	3	
- Catania	=	1.136	15	1.151	
- Erba	=	3	3	6	
- Messina	2	=	44	46	
- Palermo	2.669	4.458	728	7.855	
- Ragusa	=	=	=	=	
- Siracusa	=	351	9.254	9.605	
- Trapani	14	=	1	15	
TOTALE ITALIA	259.733	217.258	293.869	770.890	

QUADRO 12 - CONTRABBANDO TAIACCHIO - DENUNZIE E SEQUESTRI - RIPARTIZIONE PERCENTUALE SECONDO IL LUOGO DEL SEQUESTRO

LUOGO DEL SEQUESTRO	NUMERO DENUNZIE								QUANTITA' SEQUESTRATE							
	A N N I								A N N I							
	1966	1967	1968	1969	1970	1971	1972	1973	1966	1967	1968	1969	1970	1971	1972	1973
1	2	3	4	5	6	7	8	9	10	11	12	13	14	15	16	17
Linea doganale (1) e zona di vigilanza doganale al confine di terra (2)	13.75	9.14	8.82	11.78	9.71	10.51	7.67	6.13	33.88	19.59	19.88	25.84	22.20	25.28	20.18	15.00
Linea doganale (3) e zona di vigilanza doganale al confine di mare (4)	19.02	22.54	26.42	25.27	34.75	33.04	29.25	42.72	19.02	32.95	31.00	29.55	20.20	19.91	25.40	38.69
Zona di vigilanza doganale marittima (5)	0.81	1.15	0.58	0.59	0.61	0.74	0.73	0.89	1.20	18.07	29.44	20.50	23.72	21.65	20.33	19.11
Altri luoghi (6)	66.42	66.87	64.18	61.36	54.93	55.71	62.35	50.26	45.90	29.39	19.68	23.81	34.08	33.16	34.09	27.20
	100.00	100.00	100.00	100.00	100.00	100.00	100.00	100.00	100.00	100.00	100.00	100.00	100.00	100.00	100.00	100.00

- (1) Corrisponde, salvo poche eccezioni, al confine di terra.
- (2) Si estende per 10 chilometri all'interno del confine terrestre.
- (3) Corrisponde al lido del mare.
- (4) Si estende per 5 chilometri all'interno del lido del mare.
- (5) Si estende per km. 22,222 attorno alle coste marittime.
- (6) Interno spazi doganali - fabbriche, depositi, ecc.).

LEGISLATURA VI — DISEGNI DI LEGGE E RELAZIONI - DOCUMENTI

Quadro 13

CONTRABBANDO TACCHI
MEZZI DI TRASPORTO TERRESTRI E NAVALI SEQUESTRATI IN OPERAZIONI ANTICONTRABBANDO
Anni 1966 - 1973

	MEZZI TERRESTRI					MEZZI NAVALI							
	autoveature	autocarri	motomezzi	altri	TOTALE	navi da diporto	motovelieri	motoscafi	motopescherecci	battelli a motore	battelli a remi	altri	TOTALE
1966	1.348	44	61	51	1.504	-	-	10	1	4	4	2	21
1967	1.411	86	40	9	1.546	-	-	8	-	11	6	8	33
1968	1.627	99	60	4	1.790	-	-	6	5	6	7	13	37
1969	2.397	194	45	14	2.650	1	1	15	4	16	7	14	58
1970	3.177	257	53	8	3.495	-	3	12	11	23	8	26	83
1971	3.904	335	52	13	4.304	3	10	25	18	20	6	26	108
1972	3.700	327	53	14	4.094	1	5	34	23	37	13	21	134
1973	2.752	340	35	7	3.134	1	2	82	13	28	10	28	164
Totale	20.316	1.682	399	120	22.517	6	21	192	75	145	61	138	638

QUADRO 14 - SFQUESTRI DI TABACCHI LAVORATI ESTERI NELL'ULTIMO DECENNIO (1963-1973) - DATI PER REGIONI

REGIONI	1963/64	1965	1966	1967	1968	1969	1970	1971	1972	1973	TOTALE
	kg	kg	kg	kg	kg	kg	kg	kg	kg	kg	kg
1	2	3	4	5	6	7	8	9	10	11	12
PIEMONTE	17.237	18.834	41.421	9.621	14.722	15.322	24.584	22.045	28.250	24.094	216.117
VALLE D'AOSTA	1.097	2.584	1.980	2.541	2.070	2.266	3.778	2.301	1.609	170	20.396
LOMBARDIA	74.625	127.297	106.041	94.857	109.463	175.337	227.599	299.754	226.696	163.854	1.605.523
TRENTINO ALTO-ADIGE ..	1.069	1.816	6.493	647	1.681	8.684	10.192	8.298	1.509	268	40.657
VENETO	2.952	2.294	1.714	1.523	2.634	3.253	4.654	20.787	13.124	11.418	64.383
FRIULI VENEZIA GIULIA ..	9.777	504	335	8.532	1.098	2.165	6.934	9.141	3.556	9.165	51.207
LIGURIA	28.628	28.206	7.297	7.762	19.502	11.219	10.832	13.557	10.842	36.821	174.666
EMILIA ROMAGNA	11.015	7.571	5.976	9.494	6.553	11.227	19.143	25.553	31.142	34.422	165.406
TOSCANA	3.127	2.625	6.030	15.632	11.256	6.162	18.323	27.743	28.435	37.364	156.697
UMBRIA	215	123	1.356	269	379	307	305	1.079	2.934	161	7.128
MARCHE	1.441	517	1.060	15.679	374	1.663	11.390	4.638	18.454	25.432	80.648
LAZIO	5.963	13.027	17.674	24.919	19.659	25.553	58.265	98.313	70.371	64.295	398.078
ABRUZZI	140	17	76	85	5.411	1.249	547	483	3.411	1.748	13.167
MOLISE	=	=	=	8	5.392	102	80	79	42	406	6.109
CAMPANIA	6.975	6.812	7.778	50.885	32.467	98.619	103.605	130.600	146.845	159.715	744.304
PUGLIE	842	4.695	2.085	10.851	29.663	18.450	62.051	88.438	126.743	125.313	469.131
BASILICATA	5	1	=	1	5	36	26	65	38	542	719
CALABRIA	299	163	29	40.762	22.057	51.779	34.668	16.044	12.303	46.174	224.278
SICILIA	15.459	33.743	30.341	39.754	148.266	108.116	105.534	90.542	19.752	22.115	613.652
SARDEGNA	4.957	258	3.485	396	753	731	599	7.182	2.030	7.662	28.056

QUADRO 15 - RIEPILOGO SEQUESTRI TABACCHI LAVORATI ESTERI NEL PERIODO 1966-1973, SECONDO LA PROVENIENZA

Anno	SIGARI E SIGARETTE (1) DI PRODUZIONE			Totale kg.	NOTE
	Svizzera	U.S.A.	Altre		
1	2	3	4	5	6
1966	163.858	45.266	31.732	240.856	(1) Esclusi i tabacchi trinciati
1967	150.704	104.944	78.266	333.914	
1968	190.976	68.907	178.771	438.654	
1969	245.215	99.546	196.670	541.431	
1970	375.843	122.771	203.153	701.767	
1971	417.078	195.388	257.454	869.920	
1972	369.082	132.674	246.428	728.184	
1973	259.733	217.228	293.869	770.890	
Totale kg.	2.172.459	956.784	1.486.343	4.645.616	

PROSPETTO DEI NATANTI CONTRABBANDIERI SEQUESTRATI DALLA GUARDIA DI FINANZA
E SUCCESSIVAMENTE DISSEQUESTRATI

N° di ord.	Nominativo Stazza lorda Bandiera	Data e località del sequestro	Tabacchi sequestrati Kg.	N o t e
1	M/p "ALESSANDRO P" Tonn.7,78 Italiana	21. 1.1961 Venezia		Dissequestrato perchè ritenuto non responsabile il proprietario
2	F/b "DELFINO" Italiana	22. 7.1961		Dissequestrato con sentenza del Tribunale di Trieste
3	M/s "FRARIPA" M. 3382 Tonn.2,85 Italiana	22. 8.1961 Rimini		Dissequestrata per ordine della Procura della Repubblica di Forlì
4	M/s "2 GE 1844" Tonn.3,80 Italiana	18. 1.1962		Dissequestrato per estraneità del proprietario
5	M/p "3 FRATELLI P" Tonn.4,35 Italiana	9. 5.1962 Venezia		Dissequestrato per decreto del Giudice Istruttore
6	Motoscafo "?" Tonn. - Italiana	2.10.1962 Monfalcone		Dissequestrato perchè ritenuto non responsabile il proprietario
7	M/b "MARION" Tonn.0,80 Italiana	2.10.1962 Trieste		Dissequestrato con sentenza del Tribunale di Trieste

PROSPETTO DEI NATANTI CONTRABBANDIERI SEQUESTRATI DALLA GUARDIA DI FINANZA
E SUCCESSIVAMENTE DISSEQUESTRATI

N° di ord.	Nominativo Stazza lorda Bandiera	Data e località del sequestro	Tabacchi sequestrati Kg.	N o t e
8	M/b "ERMINIA" Tonn. 0,64 Italiana	14.11.1962 Trieste		Dissequestrata con sentenza del Tribunale di Trieste
9	M/s "SABINA" Tonn. 1,5 Italiana	15. 3.1963 Trieste		Dissequestrato con sentenza del Tribunale di Trieste
10	M/s "NADIA" Tonn. 2,45 Italiana	9. 5.1963 Monfalcone		Dissequestrata con sentenza del Tribunale di Gorizia
11	M/s "CRESTLINER" Tonn. 1 ?	24. 5.1963 Trieste		Dissequestrata con sentenza della Corte d'Appello di Trieste
12	M/S ? Tonn. ? Italiana	28. 5.1963 Venezia		Dissequestrato perchè ritenuto non responsabile il proprietario
13	M/s " VE 911 " Tonn. ? Italiana	29. 7.1963 Venezia		Dissequestrato previo versamento cauzione di £.350.000

PROSPETTO DEI NATANTI CONTRABBANDIERI SEQUESTRATI DALLA GUARDIA DI FINANZA
E SUCCESSIVAMENTE DISSEQUESTRATI

N° di ord.	Nominativo Stazza lorda Bandiera	Data e località del sequestro	Tabacchi sequestrati Kg.	N o t e
14	Barca a remi in legno - Tonn. ?	20. 9.1963 Bari		Dissequestrato con sentenza del Tribunale di Bari
15	F/b " M 10733 " Tonn. 0,2 Italiana	7.10.1963 Monfalcone		Dissequestrato con ordinanza del Tribunale di Gorizia
16	M/s ? Tonn. ? Band. ?	25. 1.1964 Napoli		Dissequestrato con sentenza della Corte d'Appello di Napoli perchè ritenuto estraneo al reato il proprietario.
17	M/p "ANNA ROSA" Tonn. 14 Italiana	4. 4.1964 Trapani		Dissequestrato con ordinanza della Procura della Repubblica di Trapani
18	M/b "S.FRANCESCO DI P." Tonn. 1,64 Italiana	4. 4.1964 Trapani		Dissequestrata con ordinanza della Procura della Repubblica di Trapani
19	M/s ? Tonn. ? Italiana	1. 7.1964 Napoli		Dissequestrato con sentenza della Corte di Appello di Napoli

QUADRO 14/4

PROSPETTO DEI NATANTI CONTRABBANDIERI SEQUESTRATI DALLA GUARDIA DI FINANZA
E SUCCESSIVAMENTE DISSEQUESTRATI

N° di ord.	Nominativo Stazza lorda Bandiera	Data e località del sequestro	Tabacchi sequestrati Kg.	N o t e
20	M/s " GRAZIELIA " Tonn. ? Italiana	22. 7.1964 Venezia		Dissequestrato previo versamento cauzione di £. 1.000.000
21	M/b. "MADONNA DEL CARMINE" Tonn. ? Italiana	10. 9.1964 Napoli		Dissequestrata dal Tribunale di Napoli per estraneità al reato da parte del proprietario
22	M/n "ANNA M" Tonn.2200 Bandiera ?	19.11.1964 Palermo		Dissequestrata con ordinanza della Procura della Repubblica di Palermo
23	M/n " REUS " Tonn.1400 Band. ?	28. 1.1965 Capo Gallo		Dissequestrata con ordinanza della Procura della Repubblica previo versamento cauzione di £. 22.000.000
24	M/n "BRUNSBUTTELKOOG" Tonn.699 Band. ?	16. 3.1965 Isola delle Femmine		Dissequestrata con ordinanza della Procura della Repubblica previo versamento cauzione di £. 15.000.000
25	Barca a motore " NA 6822 " Tonn. ? Band. ?	31. 3.1965 Napoli		Data in gratuita custodia al proprietario dal Ricevitore Capo della Dogana di Napoli

PROSPETTO DEI NATANTI CONTRABANDIERI SEQUESTRATI DALLA GUARDIA DI FINANZA
E SUCCESSIVAMENTE DISSEQUESTRATI

N° di ord.	Nominativo Stazza lorda Bandiera	Data e località del sequestro	Tabacchi sequestrati Kg.	N o t e
26	M/n "M A J A" Tonn. 115 Band. ?	2. 6. 1965 Capo Grosso		Dissequestrata con ordinanza della Procura della Repubblica previo versamento cauzione di £. 1.800.000
27	Bettolina "RICCARDO I°" Tonn. 58,26 Band. ?	14. 10. 1965 Venezia		Dissequestrata perchè ritenuto non responsabile il proprietario.
28	Canotto pneumatico	22. 8. 1966 Bari		Dissequestrato con sentenza della Corte d'Appello di bari per amnistia
29	Barca a motore "4818" Tonn. ? Band. ?	2. 10. 1966 Napoli		Data in giudiziale custodia al proprietario dal Ricevitore Capo della Dogana di Napoli
30	M/n "MARIA" Tonn. 977,6 G r e c a	5. 4. 1967	30.860	Dissequestrata il 19.4.1967 dal Giudice Istruttore di Napoli perchè l'armatore era estraneo al reato di contrabbando. Il 4.1.1969 è stata nuovamente sequestrata a "Capo Bianco" (PA) e restituita di nuovo poco dopo.

PROSPETTO DEI NATANTI CONTRABBANDIERI SEQUESTRATI DALLA GUARDIA DI FINANZA
E SUCCESSIVAMENTE DISSEQUESTRATI

N° di ord.	Nominativo Stazza lorda Bandiera	Data e località del sequestro	Tabacchi sequestrati Kg.	N o t e
31	Barca "VE 2872" Tonn. ? Italiana	10. 9.1967 Venezia		Dissequestrata con sentenza del Tribunale di Venezia
32	M/s "SUPER TRITONE" Tonn. ? Italiana	11. 9.1967 Venezia		Dissequestrato con sentenza del Tribunale di Venezia
33	M/n " WESTEREND " Tonn.298 Panamense	5.10.1967 Largo di Bagheria	8.950	Dissequestrata il 27.10.1967 dalla Procura della Repubblica di Palermo, previa cauzione di £. 10.000.000. Già nota con i nomi "PEJEREY" e "ESTERAL" dopo la restituzione è stata ribattezzata "SUNRISE", sempre con bandiera panamense. Sequestrata nuovamente a Salerno il 10.4.1970, con un carico di sigarette di Kg. 7.837, è stata di nuovo restituita. Quindi ha cambiato ancora una volta nome, assumendo quello di "GRACE".
34	P/s "PANAGIOTIS" Tonn.1390 Panamense	9.11.1967 Capo Zafferano	8.285	Dissequestrato il 20.2.1968 con ordinanza del Tribunale di Palermo, previo versamento cauzione di £. 9.500.000. Già noto con il nome "RUGIN", dopo la restituzione è stato ribattezzato "TOMIAZO" e con tale nome nuovamente sequestrato il 25.11.1968 a largo di Capo Zafferano

PROSPETTO DEI NATANTI CONTRABANDIERI SEQUESTRATI DALLA GUARDIA DI FINANZA
E SUCCESSIVAMENTE DISSEQUESTRATI

N° di ord.	Nominativo Stazza lorda Bandiera	Data e località del sequestro	Tabacchi sequestrati Kg.	N o t e
35	"JOY LADY" ora "AMACA" Tonn.183 Band. ?	2. 3.1968 Crotone		Dissequestrato con sentenza del Tribunale di Crotone, convalidata dalla Corte di Appello di Catanzaro
36	M/b S. ALFIO-5/CT/642 Tonn.15,30 Italiana	28. 3.1968 Punta Stilo		Dissequestrata perchè appartenente a persona estranea al reato.
37	M/p "MARIA LAURA" e battello pneumat. Tonn.220 Italiana	25. 4.1968 Largo Lesina		Dissequestrato con sentenza della Procura della Repubblica di Lucera per estraneità del proprietario al reato di contrabbando
38	M/n "UADDAN" Tonn.499 Panamense	20.11.1968 Salerno	9.278	Dissequestrata il 5.12.1968 dal Giudice Istruttore del Tribunale di Trapani, previa cauzione di £. 4.000.000. Successivamente è stata ribattezzata "MEREZENBACHSKEN" e con tale nome nuovamente sequestrato il 12.11.1970 nelle acque di Cefalù (Palermo) con un carico di Kg. 7.700 di tabacchi lavorati esteri
39	M/n "ELEFThERIA" Tonn.772 G r e c a	19. 1.1969 Golfo di Palermo	4.880	Dissequestrata il 9.10.1970 con ordinanza della Procura della Repubblica di Palermo, previa cauzione di £. 6.500.000.-

PROSPETTO DEI NATANTI CONTRABBANDIERI SEQUESTRATI DALLA GUARDIA DI FINANZA
E SUCCESSIVAMENTE DISSEQUESTRATI

N° di ord.	Nominativo Stazza lorda Bandiera	Data e località del sequestro	Tabacchi sequestrati Kg.	N o t e
40	"ACHAIOS" ora "PIONEER" Tonn.427,72 Bandiera ?	25. 1.1969 Vibo Valentia		Dissequestrata dal Sostituto Procuratore della Repubblica di Paola (Cosenza).
41	M/n "PELASGOS" Tonn.420,27 G r e c a	22.3.1969 Siracusa	13.500	Dissequestrata il 25.8.1969 dal G.I. di Siracusa, previa cauzione di £.10.000.000 e poi restituita per mancanza di prove che il reato è stato commesso nel territorio dello Stato. Successivamente è stata ribattezzata col nome 'THUNDER' e quindi nuovamente sequestrata il 3.7.1970 a largo di Punta Alba (Catanzaro) con un carico residuo di Kg. 4.000 di tabacchi lavorati esteri.-
42	Barca a remi "S.GIUSEPPE" Tonn.0,70 Italiana	29. 3.1969 Marsala		Dissequestrata con ordinanza della Procura della Repubblica di Marsala.
43	Battello a motore " 5664/V " Tonn.1,98 Italiana	9. 6.1969		Dissequestrato perchè non ritenuto responsabile.
44	Battello a motore fuoribordo, con scafo in legno	25. 6.1969 Pozzuoli		Dissequestrato dalla Procura della Repubblica di Napoli e restituito al proprietario perchè estraneo al reato di contrabbando.

QUADRO 14/9

PROSPETTO DEI NATANTI CONTRABBANDIERI SEQUESTRATI DALLA GUARDIA DI FINANZA
E SUCCESSIVAMENTE DISSEQUESTRATI

N° di ord.	Nominativo Stazza lorda Bandiera	Data e località del sequestro	Tabacchi sequestrati Kg.	N o t e
45	M/s "CALIPSO 2°" Tonn. 7,99 Italiana	22. 8. 1969 MONFALCONE		Dissequestrato per ordine della Procura della Repubblica di Gorizia.
46	M/n "GALATEA" una barca a remi Tonn. 272 Italiana	10. 9. 1969 Bari		Dissequestrata con ordinanza del Tribunale di Bari, previa cauzione di £. 50.000.000, con iscrizione garanzia ipotecaria.
47	M/p "VIGILANTE II°" Tonn. 10 Italiana	3. 11. 1969 Punta Ciotta	4.671	Dissequestrata con ordinanza della Procura della Repubblica di Agrigento.
48	M/n "DIMITRIS M" Tonn. 303 G r e c a	23. 12. 1969 Bovalino	5.325	Dissequestrata il 14.8.1970 dalla Procura della Repubblica di Locri, previa cauzione di £. 10.000.000.
49	M/s "ROMA 118 DELFINO" Tonn. ? Italiana	24. 12. 1969 Napoli		Dissequestrata dal Tribunale di Napoli e dato in gratuita giudiziale custodia al proprietario, previa cauzione di £. 1.000.000.

PROSPETTO DEI NATANTI CONTRABBANDIERI SEQUESTRATI DALLA GUARDIA DI FINANZA
E SUCCESSIVAMENTE DISSEQUESTRATI

N° di ord.	Nominativo Stazza lorda Bandiera	Data e località del sequestro	Tabacchi sequestrati Kg.	N o t e
50	M/b " LAURA SR/1668" Tonn.16,2 Italiana	4. 1.1970 Noto		Dissequestrata dall'Autorità Giudiziaria
51	M/n " M A N A " Tonn.426 G r e c a	7. 3.1970 Palermo	7.552	Dissequestrata il 4.12.1970 dal Giudice Istruttore del Tribunale di Palermo, previa cauzione di lire 5.000.000.-
52	Motoscafo Tonn. ? Band. ?	7. 3.1970 Palermo		Dissequestrato con ordinanza del Tribunale di Palermo previa cauzione di £. 800.000.
53	M/n "SUNRISE" Tonn.330 Band. ?	10. 4.1970 Golfo di Salerno		Dissequestrata dopo un mese dalla Procura della Repubblica di Vallo di Lucania per mancanza di prova di responsabilità penale.
54	M/s " NA 1114 " Tonn. ? Band. ?	23. 4.1970 Napoli		Dissequestrato dal Tribunale di Napoli perchè il proprietario è stato assolto dal reato di contrabbando.
55	M/n "THUNDER" Tonn.420 Band. ?	3. 7.1970 Punta Alice		Dissequestrata il 27.2.1971 a causa delle rilevanti spese di custodia e del deterioramento causato dalla inattività, previa cauzione di £. 8.000.000.

PROSPETTO DEI NATANTI CONTRABBANDIERI SEQUESTRATI DALLA GUARDIA DI FINANZA
E SUCCESSIVAMENTE DISSEQUESTRATI

N° di ord.	Nominativo Stazza lorda Bandiera	Data e località del sequestro	Tabacchi sequestrati Kg.	N o t e
56	M/p "S. GIUSEPPE CARDILLO" Tonn. 17 Italiana	5. 7. 1970 Marsala		Dissequestrato con ordinanza della Procura della Repubblica di Marsala.
57	M/n "MARIANTHI" ora "ANOULA" Tonn. 361 G r e c a	5. 8. 1970 Vibo Valentia		Dissequestrata un mese dopo per ordine della Procura della Repubblica di Lamezia Terme (Catanzaro) previa cauzione di £. 2.500.000.
58	M/b "CT/2205" ex. "14/ME/414" Tonn. 6,45 Italiana	26. 9. 1970 Capo Mulini		Dissequestrata perchè appartenente a persona estranea al reato di contrabbando.
59	M/n " R E X " Tonn. 200 Panamense	27. 9. 1970 Marina di Cervello (Catanzaro)	9.678	Dissequestrata previa cauzione di £. 2.400.000
60	M/n "MARIKA" Tonn. 700 G r e c a	30. 9. 1970 Fiume Dirillo Bari		Dissequestrata dal Tribunale di Bari a seguito di assoluzione per insufficienza di prove.

PROSPETTO DEI NATANTI CONTRABANDIERI SEQUESTRATI DALLA GUARDIA DI FINANZA
E SUCCESSIVAMENTE DISSEQUESTRATI

N° di ord.	Rominativo Stazza lorda Bandiera	Data e località del sequestro	Tabacchi sequestrati Kg.	N o t e
61	M/n " LINDOS " Tonn. 238,48 G r e c a	3.10.1970 Salerno		Dissequestrata dall'Autorità Giudiziaria di Salerno previa cauzione di £. 1.000.000.
62	M/n " D I N A " Tonn. 500 Band. ?	6.11.1970 Trabia		Dissequestrata con ordinanza del Tribunale previa cauzione di £. 3.500.000.
63	M/b "S. PAOLO" SR/1432 Tonn. ? Italiana	9.11.1970 Siracusa		Dissequestrata perchè il proprietario è stato assolto 'per non aver commesso il fatto'.
64	M/B "S. ALFIO" Tonn. 15,30 Italiana	10.12.1970 Napoli		Dissequestrata perchè appartenente a persona estranea al reato di contrabbando.
65	M/s "N 575" Tonn. ? Italiana	7. 2.1971 Napoli		Dissequestrato dal Tribunale di Napoli restituito alla proprietaria perchè assolta per insufficienza di prove
66	M/v "MARIA STALAC" Tonn. 16,48 Band. ?	12. 2.1971 Baia (NA)		Dissequestrato dalla Procura della Repubblica di Napoli e restituito al proprietario per lavori di manutenzione.

PROSPETTO DEI NATANTI CONTRABBANDIERI SEQUESTRATI DALLA GUARDIA DI FINANZA
E SUCCESSIVAMENTE DISSEQUESTRATI

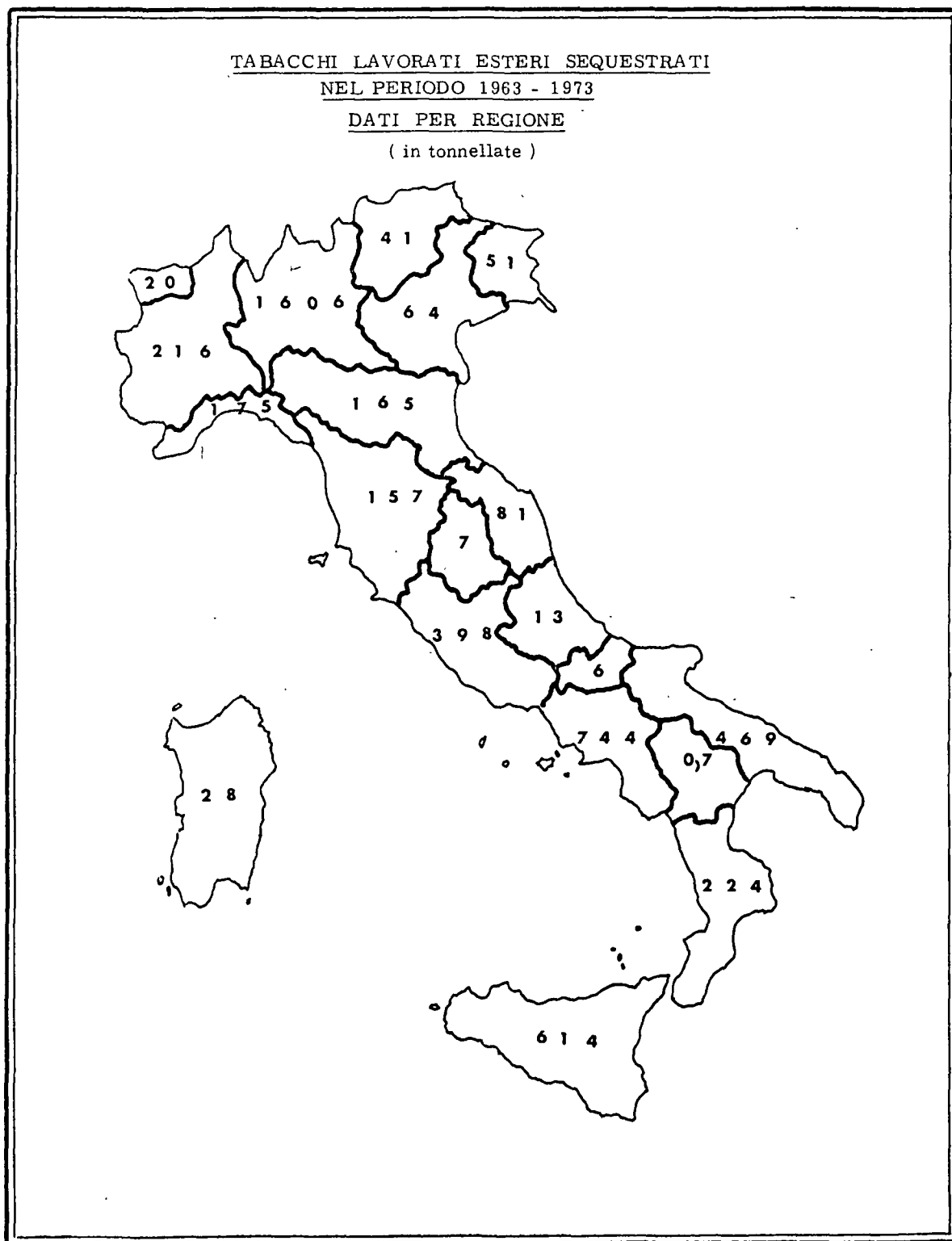
N° di ord.	Nominativo Stazza lorda Bandiera	Data e località del sequestro	Tabacchi sequestrati Kg.	N o t e
67	" L I L Y " Tonn.10,98 Bandiera ?	17. 3.1971 Baia (NA)		Bissequestrato per ordine del Giudice Istruttore del Tribunale di Napoli per insufficienza di prove.
68	"AGHIOS NICOLAOS" Tonn.256 Band. ?	20. 4.1971 Isola Dino		Dissequestrata perchè appartenente a persona estranea al reato e previa cauzione di £. 500.000 a garanzia del pagamento delle spese processuali.
69	M/b " R I N A " Tonn.0,56 Italiana	29. 5.1971 Trieste		Dissequestrata per ordine della Procura della Repubblica di Trieste
70	M/s "ROMA 1885 LIDIA" Tonn. ? Italiana	15. 6.1971 Napoli		Affidato al proprietario in gratuita giudiziale custodia dalla Sezione Istruttoria del Tribunale di Napoli.
71	M/b "EVANGELOS P." Tonn.119 G r e c a	16. 6.1971 Capo dell'Orso		Dissequestrata con sentenza del Tribunale di Salerno
72	"AGIOS OROS" Tonn. 96 Band. ?	26. 8.1971 Foce fiume Ofanto		Dissequestrato dal Tribunale di Bari perchè il proprietario del natante è risultato estraneo al reato.
73	M/n "NEDERLAND" Tonn. 288 Band. ?	1. 9.1971 Agro Fuscaldo		Dissequestrata, previa cauzione di £. 2.000.000 a garanzia del pagamento delle spese processuali, perchè appartenente a persona estranea al reato.

PROSPETTO DEI NATANTI CONTRABBANDIERI SEQUESTRATI DALLA GUARDIA DI FINANZA
E SUCCESSIVAMENTE DISSEQUESTRATI

N° di ord.	Nominativo Stazza lorda Bandiera	Data e località del sequestro	Tabacchi sequestrati Kg.	N o t e
74	" FASAAN PRIMO " Tonn. 20, 23 Italiana	19. 9. 1971 ?		Dissequestrata con ordinanza della Procura della Repubblica di Roma e consegnata al proprietario in gratuita giudiziale custodia.
75	M/b " A N N A " Tonn. ? Italiana	25. 9. 1971 Villanova di Brindisi		Dissequestrata con ordinanza del P.M. della Procura della Repubblica di Bari.
76	M/b "AMERIGO VESPUCCI" Tonn. 13, 20 Italiana	13. 10. 1971 Siracusa		Dissequestrata perchè appartenente a persona estranea al reato di contrabbando.
77	M/b "LEONARDO DA VINCI" Tonn. 10, 30 Italiana	13. 10. 1971 Avola		Dissequestrata perchè appartenente a persona estranea al reato di contrabbando.
78	M/b "BALENOTTERO" -SR/1789- Tonn. 7, 31 Italiana	26. 10. 1971 Capo Passero		Dissequestrata per mancanza di indizi di responsabilità.

PROSPETTO DEI NATANTI CONTRABBANDIERI SEQUESTRATI DALLA GUARDIA DI FINANZA
E SUCCESSIVAMENTE DISSEQUESTRATI

N° di ord.	Nominativo Stazza lorda Bandiera	Data e località del sequestro	Tabacchi sequestrati Kg.	N o t e
79	M/p "MADRE DEL BUON CONSIGLIO Tonn.36,92 Italiana	2.11.1971 Napoli		Affidato al proprietario in gratuita giudiziale custodia per ordine della Procura della Repubblica del Tribunale di Napoli.
80	M/v "SEVASTI" Tonn.106 Band. ?	12.11.1971 Lipari		Dissequestrata con ordinanza del Tribunale.
81	M/c "ATHINA" Tonn.1221 Bandiera ?	19.12.1971 Capo Campolato		Dissequestrata, previa cauzione di £. 25.000.000, perchè appartenente a persona estranea al reato.



TRAFFICO DI STUPEFACENTI

SEQUESTRI EFFETTUATI DALLE TRE FORZE DI POLIZIA DAL

1° GENNAIO 1966 AL 31 DICEMBRE 1973




TAVOLA 1

PROSPETTO riepilogativo dei sequestri di stupefacenti effettuati da ciascuna delle tre forze di polizia nel periodo
1° gennaio 1966 - 31 dicembre 1968

Anno	Organo operante	Unità di misura	Cocaina e cloridato di cocaina	Morfina e cloridato di morfina	Eroina	Haschish, marijuana e canapa indiana	Oppio	L.S.D.	Sostanze stupefacenti diverse
1966	G.F.	grammi.....	---	---	94,50	9.904,00	---	---	---
	C.C.	grammi.....	215,00	---	---	737,00	950,00	---	---
		fiale.....	---	---	---	---	---	---	71
		compresse...	---	---	---	---	---	---	120
P.S.	grammi.....	4.594,00	7.000,00	6,00	105,00	---	---	---	
1967	G.F.	{ grammi..... fiale.....	---	2.000,00	6.600,00	---	2.050,00	---	---
	C.C.	{ grammi..... fiale.....	5,00	0,25	---	3.064,50	7,30	---	21.000,00
		{ grammi..... fiale.....	---	---	---	---	---	---	---
	P.S.	{ grammi..... fiale.....	395,00	---	---	2.294,00	8.793,00	---	8
1968	G.F.	{ grammi..... fiale.....	---	---	---	92.588,37	7.084,00	---	---
	C.C.	{ grammi..... fiale.....	---	---	---	658,00	---	---	2.000,00
		{ grammi..... fiale.....	---	---	---	---	---	---	---
	P.S.	{ grammi..... fiale..... compresse...	112,00	---	500,00	9.282,00	70,00	---	1,00
			---	38	---	---	7	---	

TAVOLA 2

PROSPETTO riepilogativo dei sequestri di stupefacenti effettuati da ciascuna delle tre forze di polizia nel periodo
1° gennaio 1969 - 31 dicembre 1970

anno	Organo operante	Unità di misura	Cocaina e cloridato di cocaina	Morfina e cloridato di morfina	Eroina	Haschish, marijuana e canapa indiana	Oppio	L.S.D.	Sostanze stupefacenti diverse
1969	G.F.	{ grammi.....	204,34	---	492,00	62.001,13	1.891,86	---	---
		{ dosi.....	---	---	---	---	---	1.000	---
		{ compresse...	---	---	---	---	---	27	---
	C.C.	{ grammi.....	200,00	---	685,00	1.543,00	---	---	---
		{ compresse...	---	---	---	---	---	1	---
	P.S.	{ grammi.....	14,00	---	1.000,00	30.121,00	3.778,00	---	89,00
		{ flaconi.....	---	---	---	---	---	---	60
		{ fiale.....	---	---	---	---	---	---	28
		{ compresse...	---	---	---	---	---	---	32
1970	G.F.	{ grammi.....	1.616,43	20,99	---	111.899,15	32.636,20	---	5.271,00
		{ compresse...	---	---	---	---	---	386	9
	C.C.	{ grammi.....	561,00	130,30	---	44.424,42	26.045,50	0,45	1,00
		{ flaconi.....	---	---	99	---	---	---	27
		{ fiale.....	---	344	---	---	---	---	38
		{ dosi.....	---	---	---	---	---	2.546	---
	P.S.	{ compresse...	---	---	---	---	---	1	911
		{ grammi.....	52,00	111.300,00	---	208.684,00	1.226,00	---	---
		{ fiale.....	---	---	---	---	---	---	6
		{ compresse...	---	---	---	---	---	1.055	10

TAVOLA 3

PROSPETTO riepilogativo dei sequestri di stupefacenti effettuati da ciascuna delle tre forze di polizia nel periodo
1° gennaio 1971 - 31 dicembre 1972

Anno	Organo operante	Unità di misura	Cocaina e cloridato di cocaina	Morfina e cloridato di morfina	Eroina	Haschish, marijuana e canapa indiana	Oppio	L.S.D.	Sostanze stupefacenti diverse
1971	G.F.	grammi.....	8.871,00	---	---	312.470,82	15.563,00	---	1.000,00
		compresse...	---	---	---	---	---	888	2
		feltrini....	---	---	---	---	---	445	---
	C.C.	grammi.....	16.045,00	372,00	3,00	24.946,70	957,70	2,00	45.001,00
		flaconi.....	---	---	---	---	---	---	169
		fiale.....	---	380	---	---	---	---	348
		dosi.....	---	---	---	---	---	13.303	---
	P.S.	compresse...	---	---	---	---	---	---	62.221
		grammi.....	1.964,00	---	995,00	17.448,00	322,00	3,01	26,00
		fiale.....	---	---	---	---	---	---	48
GF. e PS.	dosi.....	---	---	---	---	---	64	---	
	compresse...	---	---	---	---	---	645	456	
	GF. e PS.	grammi.....	---	---	---	11.819,00	---	---	
1972	G.F.	grammi.....	11.362,50	20,00	93,00	276.261,55	2.551,77	1,00	1.984,35
		Compresse...	---	---	---	---	---	---	4.160
	C.C.	grammi.....	1.308,00	51.039,00	31,00	21.039,00	235,00	---	170
		fiale.....	7	33	---	5	---	---	604
		compresse...	6	---	---	5	61	6.210	6.509
	P.S.	grammi.....	757,00	61,00	3.664,00	15.922,00	3.324,00	1,00	7.241,00
		fiale.....	---	37	20	---	---	---	419
		dosi.....	---	---	---	---	---	11	---
		compresse...	58	---	---	---	---	513	220
	GF. CC. PS.	grammi.....	---	---	25.000,00	---	---	---	---
GF. e PS.	grammi.....	---	---	---	177.139,00	---	---	---	
CC. e PS.	grammi.....	---	---	---	2.797,00	---	---	---	

TAVOLA 4

PROSPETTO riepilogativo dei sequestri di stupefacenti effettuati da ciascuna delle tre forze di polizia nel periodo
1° gennaio - 31 dicembre 1973

Anno	Organo operante	Unità di misura	Cocaina e cloridato di cocaina	Morfina e cloridato di morfina	Eroina	Haschish, marijuana e canapa indiana	Oppio	L.S.D.	Sostanze stupefacenti diverse
1973	G.F.	grammi.....	5.018,00	245,95	64,10	834.936,48	937,35	1,00	29.304,50
		flaconi-fiale	---	6	---	---	---	---	3.517
		sigarette....	---	---	---	10	---	---	---
		comprese....	---	61	---	---	---	630	11.516
	C.C.	grammi.....	2.389,00	26.793,00	6.837,00	65.462,00	3.478,00	1,00	624,00
		flaconi-fiale	25	258	3	2	---	---	3.527
		comprese....	21	108	55	31	---	699	6.405
	P.S.	grammi	---	24,00	32.172,00	2.831,00	180,00	---	4.981,00
		flaconi-fiale	---	67	---	14	---	1	900
		dosi.....	---	---	---	---	---	392	34
		comprese.... sigarette	1 ---	20 ---	---	20 ---	---	273 ---	3.368 ---
	GF.e PS.	grammi.....	5,00	---	---	24.796,00	1.670,00	---	---
	CC.e PS.	grammi.....	---	---	---	1.080,00	---	---	---

TAVOLA 5

PROSPETTO riepilogativo degli stupefacenti complessivamente sequestrati dalle tre forze di polizia nel periodo dal
1° gennaio 1966 al 31 dicembre 1973

TIPO DI DROGA SEQUESTRATA	Unita di misura	STUPEFACENTI SEQUESTRATI								
		Anno 1966	Anno 1967	Anno 1968	Anno 1969	Anno 1970	Anno 1971	Anno 1972	Anno 1973	TOTALE
Cocaina e cloridato di cocaina	grammi	4.809,00	400,00	112,00	418,34	2.229,43	26.881,44	13.427,00	7.412,00	55.689,21
	flac.-fiale n.	---	---	---	---	---	---	7	25	32
	compresse n.	---	---	---	---	---	---	64	22	86
Morfina e cloridato di morfina	grammi	7.000,00	2.000,25	---	---	111.451,29	372,00	51.120,00	27.062,95	148.397,69
	flac.-fiale n.	---	---	48	---	344	380	70	331	1.173
	compresse n.	---	---	---	---	---	---	---	189	189
Haschish, ma rjuana e ca nàpa indiana	grammi	10.746,00	5.358,50	102.528,37	93.665,13	365.007,57	313.110,37	493.158,55	929.105,48	2.312.679,97
	sigarette n.	---	---	---	---	---	---	---	30	30
Eroina	grammi	100,50	6.600,00	500,00	2.177,00	---	998,00	28.788,00	38.073,10	77.236,60
	fiale n.	---	---	---	---	99	---	20	---	119
Oppio	grammi	950,00	10.850,30	7.158,00	5.669,86	99.907,70	28.661,70	6.110,77	6.265,35	125.573,68
	sigarette n.	---	---	---	---	---	200	---	---	200
	compresse n.	---	---	---	---	---	---	61	---	61
L.S.D.	grammi	---	---	---	---	0,45	5,01	2,00	2,00	9,46
	dosi n.	---	---	---	1.000	2.546	13.367	11	392	17.316
	compresse n.	---	---	7	28	1.442	1.533	6.723	1.602	11.335
	feltrini n.	---	---	---	---	---	445	---	---	445
Sostanze stupefacen- ti diverse	grammi	---	21.000,00	2.001,00	89,00	5.272,00	46.027,00	9.395,35	34.909,50	118.693,85
	flac.-fiale n.	71	8	5	88	71	565	1.023	7.944	9.775
	compresse n.	120	---	---	32	930	62.679	10.889	21.289	95.939

TAVOLA 6

ER O I N A

Prospetto riepilogativo dei sequestri di maggior rilievo effettuati dalle tre forze di polizia dal
1° gennaio 1966 al 31 dicembre 1973

Organo operante	Data del sequestro	Località	Quantità Kg.	Persone denunciate	Tecnica del contrabbando	Provenienza	Destinazione
G.F.	8. 5.1967	Foggia	6,600	ignoti	?	?	?
P.S.	4.10.1968	Torino	0,500	3	Sconosciuta	Marsiglia	Sconosciuta
C C.	7. 2.1969	Castelfidardo (AN)	0,635	6	Occultata in strumenti musicali	Marsiglia	U.S.A.
P.S.	28. 3.1969	Aosta	1,000	6	In sacchetti di plastica	Sconosciuta	Sconosciuta
G.F.	28. 4.1969	Aosta	0,492	2	Sconosciuta	Sconosciuta	Commercio
P.S.	24. 7.1971	Palermo	0,495	10	Sconosciuta	Med.Oriente	U.S.A.
P.S.	26. 7.1971	Roma	0,500	1	Occultata in una poltrona	Sconosciuta	Roma
CC.GF.PS.	30. 1.1972	Sanremo	25,000	5	Occultata su due auto	Francia	U.S.A.
P.S.	25. 8.1972	Roma	3,653	2	Via aerea	Beirut	Spaccio a Roma
P.S.	8. 1.1973	Cittadella (PD)	32,000	4	Occultata su auto	Francia	Traffico
C C.	12.12.1973	Crotone (CZ)	1,500	?	?	?	Commercio

TAVOLA 7

H A S C H I S H

Prospetto riepilogativo dei sequestri di maggior rilievo effettuati dalla tre forze di polizia dal
1° gennaio 1966 al 31 dicembre 1973

Organo operante	Data del sequestro	Località	Quantità Kg.	Pers. denunciate	Tecnica del contrabbando	Provenienza	Destinazione
G.F.	8.11.1966	Milano	9,880	5	Occultato su auto	Sconosciuta	Commercio
GF.PS.	10.10.1968	Trieste	88,100	1	Occultato su auto	Libano	Francia
G.F.	6.2.1969	Mestre	34,000	5	Occultato su auto	Sconosciuta	Commercio
G.F.	18.12.1969	Roma	16,296	7	Occultato in valigia	Afganistan	Commercio
P.S.	17.7.1969	Halifax (Canada)	10,000	1	A bordo M:n.C.Colombo	Sconosciuta	Canada
G.F.	10.2.1970	Roma	17,450	9	Occultato in casa	M. Oriente	Commercio
P.S.	12.2.1970	Roma	10,000	4	Sconosciuta	Turchia	Sconosciuta
G.F.	4.4.1970	Aeroporto Fiumicino	11,625	1	Occultato in valigia	Nigeria	Commercio
G.F.	22.10.1970	Aeroporto Fiumicino	71,512	2	Occul.in casse diplomatiche	Libano	Commercio
C.C.	20.11.1970	Roma	11,200	2	Sconosciuta	Germania	Roma
P.S.	3.12.1970	Modena	13,050	8	Occultato su auto	Marocco	Germania
G.F.	22.2.1971	Aeroporto di Roma	32,313	1	Occultato in valigia	M. Oriente	Commercio
G.F.	10.7.1971	Venezia	214,417	4	Occultato su due auto	Turchia	Commercio
G.F.	12.12.1971	Milano	9,490	2	Occultato su auto	Marocco	Commercio
G.F.	17.3.1972	Grignana (Trieste)	120,259	7	Occultato su auto	M. Oriente	Commercio
G.F.	6.6.1972	Trieste	50,000	1	Occultato su auto	M. Oriente	Commercio
GF.PS.	20.6.1972	Brindisi	57,500	2	Occultato su auto	Turchia	Commercio
GF.PS.	12.7.1972	Aeroporto Fiumicino	13,490	11	Bagaglio spedito via aerea	Kuwait	Londra
GF.PS.	15.7.1972	Venezia	47,240	2	Occultato su auto	Siria	Commercio int/le
G.F.	25.7.1972	Venezia	71,170	2	Occultato su auto	M. Oriente	Comm.internaz/le
P.S.	25.7.1972	Venezia	57,500	1	Occultato su auto	Libano	Comm.internaz/le
G.F.	10.10.1972	Genova	74,000	1	Occultato su auto	Libano	Commercio
G.F.	17.3.1973	Aeroporto Fiumicino	21,700	ignoti	Occultato in valigia	M. Oriente	Commercio
P.S.	12.4.1973	Genova	12,000	1	Occultato su auto	Casablanca	Commercio
CC.GF.PS.	14.4.1973	Venezia	23,650	1	Doppiofondo serbatoio benzina di un'autovettura	Libano	Comm.internaz/le
GF.PS.	21.4.1973	Venezia	52,600	2	Occultato su auto	Turchia	Comm.internaz/le
CC.GF.PS.	29.5.1973	Venezia	33,250	1	Occultato su auto	M. Oriente	Comm.internaz/le
GF.PS.	22.9.1973	Venezia	70,900	2	Occultato su auto	Libano	Comm.internaz/le
GF.PS.	29.9.1973	Venezia	332,600	2	Occultato su roulotte	Turchia	Comm.internaz/le

TAVOLA 8

MORFINA

Prospetto riepilogativo dei sequestri di maggior rilievo effettuati dalle tre forze di polizia dal
1° gennaio 1966 al 31 dicembre 1973

Organo operante	Data del sequestro	Località	Quantità Kg.	Persone denunciate	Tecnica del contrabbando	Provenienza	Destinazione
P.S.	10.10.1966	Milano	7,000	2	Occultata su autovettura	Turchia-Iran	Commercio in Milano
G.F.	25. 8.1967	Napoli	2,000	2	Occultata in casa	Sconosciuta	Commercio
P.S.	25. 6.1970	Milano	101,240	3	Occultata su autovettura	M. Oriente	Commercio internazionale
C C.	17.11.1973	Bentivoglio (BO)	25,000	1	?	?	Commercio internazionale

TAVOLA 9

O P P I O

Prospetto riepilogativo dei sequestri di maggior rilievo effettuati dalle tre forze di polizia dal
1° gennaio 1966 al 31 dicembre 1973

Organo operante	Data del sequestro	Località	Quantità Kg.	Persone denunciate	Tecnica del contrabbando	Provenienza	Destinazione
G.F.	19. 9.1970	M i l a n o	30,199	4	Occultato su autovettura	Medio Oriente	Commercio
C C.	7.10.1970	I m p e r i a	24,000	2	Occultato su autovettura	Turchia	Francia
G.F.	2. 2.1971	U d i n e	14.392	3	Occultato su autovettura	Sconosciuta	Commercio
GF.PS.	12.10.1971	C i v i d a l e	11,819	2	Occultato su autovettura	Jugoslavia	Commercio

TAVOLA 10

COCAINA

Prospetto riepilogativo dei sequestri di maggior rilievo effettuati dalle tre forze di polizia dal
1° gennaio 1966 al 31 dicembre 1973

Organo operante	Data del sequestro	Località	Quantità Kg.	Persone denunciate	Tecnica del contrabbando	Provenienza	Destinazione
P.S.	29.11.1966	Reggio Calabria	4,500	6	Sconosciuta	Svizzera	Commercio
G.F.	11. 5.1970	Roma	0,981	14	Occultata in casa	Sconosciuta	Uso e commercio
C C.	26. 2.1971	Roma	8.000	ignoti	Sconosciuta	Sud America	Commercio
G.F.	26. 3.1971	Palermo	1,404	3	Trattata a Milano	Sconosciuta	Commercio
G.F.	2. 7.1971	Roma	1,094	2	Occultata su auto	M. Oriente	Commercio
P.S.	24. 9.1971	Roma	0,543	2	Occultata in valigia	Sconosciuta	Commercio
P.S.	5.10.1971	Celle Ligure (SV)	0,500	3	Occultata su auto	Sconosciuta	Commercio
C C.	20.10.1971	Torino	0,500	1	Sconosciuta	Sconosciuta	Commercio
G.F.	30.10.1971	Milano	6,355	6	Occultata in valigia	Sud America	Commercio
C C.	7.11.1971	Roma	5,010	4	Importata via aerea	Perù	Commercio
C C.	18.11.1971	Savona	0,500	3	Per posta	Sconosciuta	Sconosciuta
C C.	25.11.1971	Roma	1,920	8	Sconosciuta	Sconosciuta	Commercio
P.S.	14.12.1971	Milano	0,790	1	A mezzo aereo	Brasile	Commercio
G.F.	11. 2.1972	Milano	6,017	1	Occultata in 2 valigie	Cile	Commercio
G.F.	14. 7.1972	Milano	4,208	13	Occultata nel domicilio	Sud America	Commercio
C C.	23. 8.1972	Alzano Lombardo(BG)	0,500	1	?	?	?
GF.PS.	18. 3.1973	Pescara	1,000	3	Occultata sulle persone	Turchia	Commercio
C C.	27. 3.1973	Napoli	0,500	1	?	?	?
G.F.	15. 6.1973	Milano	1,301	3	Occultata sulla persona e nel domicilio	Sconosciuta	Commercio
G.F.	24. 6.1973	Linate (Milano)	1,538	1	Occultata sulla persona	Cile	Commercio
F.S.	13. 8.1973	Roma	1,000	4	Occultata in casa	Sconosciuta	Commercio e uso

TAVOLA 11

PERSONE DENUNCIATE IN ITALIA PER REATI IN VIOLAZIONE
DELLE NORME IN MATERIA DI SOSTANZE STUPEFACENTI
1967 - 1973

Anno	Persone denunciate	di cui in stato di arresto	di cui stranieri	di cui minorenni
1967	73	52	---	---
1968	149	135	---	---
1969	155	132	---	---
1970	697	530	150	91
1971	660	471	72	87
1972	912	705	105	153
1973	1.939	1.182	110	92

LEGISLATURA VI — DISEGNI DI LEGGE E RELAZIONI - DOCUMENTI

SEQUESTRI SOSTANZE STUPEFACENTI
Anni 1966-1973

DATI PER REGIONE
(in chili)

